

Actreen® Hi-Lite cath

No-touch principe op verschillende manieren



VERRASSEND
PRAKTISCH

Gebruiksaanwijzing Actreen® Hi-Lite Cath Female

Enmalige katheter voor vrouwen

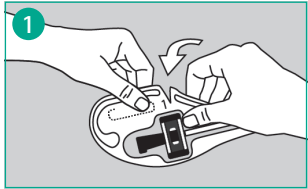
B. Braun Medical B.V.

+31 412 67 24 11 | homecare.nl@bbraun.com | www.bbraun.nl

De informatie in deze communicatie is strikt vertrouwelijk, kan bedrijfsinformatie omvatten en is alleen bedoeld voor gebruik door de geadresseerde. Het is eigendom van de afzender van deze informatie. Ongeoorloofd gebruik, openbaarmaking of kopiëren van deze communicatie of een deel daarvan is ten strengste verboden en kan onwettig zijn.

Actreen® Hi-Lite Cath

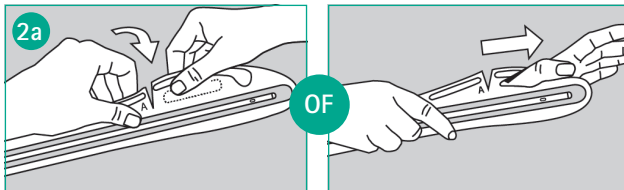
Gebruiksaanwijzing



Was zorgvuldig je handen. Scheur de verpakking open bij markering [1].

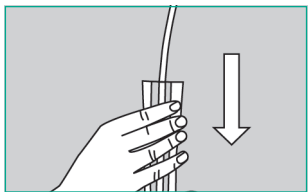
Er zijn drie opties om de katheter te gebruiken:

- 2a. No-touch harmonica methode
- 2b. No-touch schuifmethode
- 2c. Katheter helemaal uit de verpakking halen

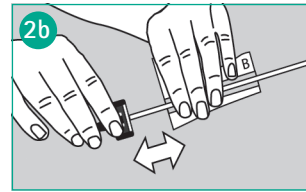


No-touch harmonica methode

- **Optie 1:** Pak de verpakking vast bij markering [A] en scheur de verpakking open.
- **Optie 2:** Houd de katheter met één hand vast en steek je duim van de andere hand in de opening bij markering [A] en trek de verpakking open.

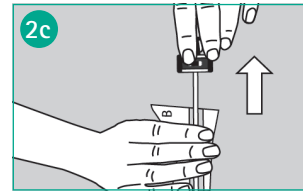


Vervolgens schuif je de verpakking naar beneden als een harmonica zonder de katheter aan te raken. Gebruik de verpakking als geleider om te sturen bij het inbrengen (no-touch).



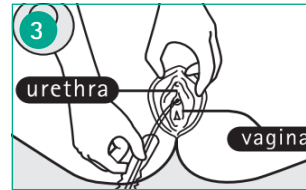
No-touch schuifmethode

Scheur de verpakking open bij markering [A] en [1]. Je kan de verpakking nu verplaatsen. Gebruik de verpakking als geleider om te sturen bij het inbrengen (no-touch).



Katheter helemaal uit de verpakking halen

Scheur de verpakking open bij markering [1] en haal de katheter helemaal uit de verpakking. Pak vast bij de connector.



Inbrengen van de katheter

- Spreid met de ene hand de buitenste schaamlippen om de urinebuisopening te vinden.
- Met de andere hand brengt u de katheter voorzichtig in de urinebuis in totdat hij de blaas bereikt en de urine wordt afgevoerd.
- Druk zacht op je onderbuik. Wacht tot de urine stopt met stromen. Trek de katheter voorzichtig uit de plasbuis.
- Gooi de katheter weg bij het plastic afval, deze is recyclebaar.
- Was zorgvuldig je handen.

Actreen® Hi-Lite Cath Female

Productinformatie

| Maat | Aantal | Artikelnr. | Z-Indexnr. |
|------|----------|------------|------------|
| CH6 | 30 stuks | 238306K | 15832104 |
| CH8 | 30 stuks | 238308K | 15832112 |
| CH10 | 30 stuks | 238310K | 15832120 |
| CH12 | 30 stuks | 238312K | 15832139 |
| CH14 | 30 stuks | 238314K | 15832147 |
| CH16 | 30 stuks | 238316K | 15832155 |

