






GOUDEN REGELS BIJ HET GEBRUIK VAN SEQUENT® PLEASE

- Pre-dilatatie van het vat is aan te bevelen.
-  • SeQuent® Please is bedoeld en ontworpen voor eenmalig gebruik.
- Het dragen van een mondmasker wordt aanbevolen.
- Laat de beschermkap op de ballon tot de catheter wordt ingebracht.
-  • De ballon niet aanraken of bevochtigen.
-  • De ballon mag niet voortijdig geïnflateerd worden.
- SeQuent® Please dient zo snel mogelijk gepositioneerd te worden op de plaats van de te behandelen laesie.
- Maximale druk (rated burst pressure) niet overschrijden!
Start 8 bar, maximaal 14 bar.
-  • Inflatietijd is minimaal 30 seconden.
-  • Voorkom 'geographical mismatch':
de betrokken laesie dient over de volledige lengte te worden behandeld (minimaal 2 mm distaal én proximaal extra overlap).
- Gebruik bij extreem lange laesies een tweede SeQuent® Please.
- Zorg voor een aangepaste overlap tussen beide ballonnen om te vermijden dat een gedeelte van de laesie niet behandeld wordt.
-  • Indien gebruik van een stent noodzakelijk is, implanteer een Bare Metal Stent (implanteer nooit een Drug Eluting Stent)!

