



CRANIALE FIXATIE

STABIELE BOTFLAPFIXATIE VOOR ELKE PATIËNT





CRANIALE FIXATIE

Er zijn verschillende fixatiemogelijkheden om schedelbotten terug te plaatsen na een operatie of bij letsel door trauma. Jouw doel is een stabiele en betrouwbare sluiting met goede cosmetische resultaten. Wij bieden een breed scala aan oplossingen om voor elke patiënt een stabiele botflapfixatie te creëren.

AESCULAP® Neuro Plating System

Titanium plaat- en schroefstelsel



VEELZIJDIG, BETROUWBAAR EN GEMAKKELIJKE APPLICATIE

Het Neuro Plating System is voor tal van craniale fixaties ontworpen en zorgt voor een optimaal cosmetisch resultaat. De buigbare plaatjes en meshes zijn geschikt voor complexe toepassingsgebieden. Voor efficiënte, snelle en kostenbesparende interventies zijn er steriele kits beschikbaar.

VOORDELEN

- Veelzijdig, betrouwbaar en gemakkelijke applicatie
- Buigbare plaatjes en meshes voor complexe toepassingsgebieden
- Optimaal cosmetisch resultaat door platte schroeven en plaatjes (0,4 mm)
- Batterij-aangedreven schroevendraaier zorgt voor een snelle toepassing
- Zeer goede verbinding tussen schroevendraaierblad en schroef
- Steriele kits beschikbaar voor snelle interventies
- Voorgevulde schroefmagazijnen leverbaar
- MRI-compatibel

OVERZICHTELIJK & GEORGANISEERD



AESCULAP® CranioFix®2

Titanium klemsysteem met applicatietang



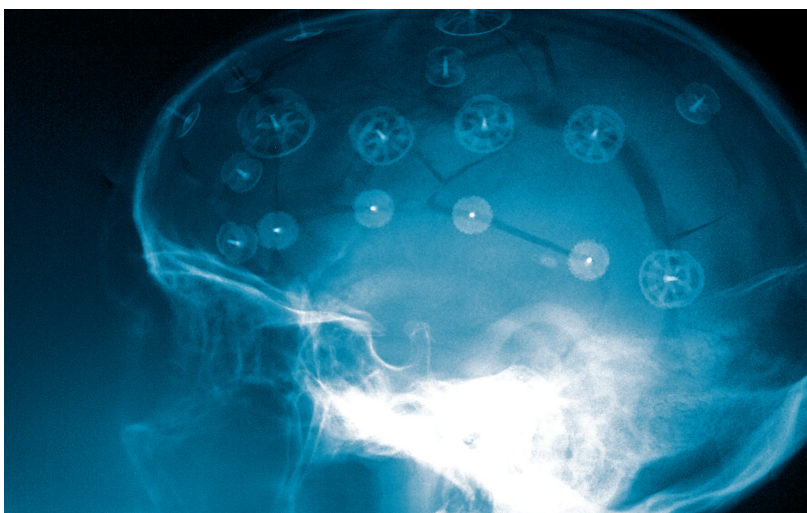
GEMAKKELIJKE EN SNELLE FIXATIE MET APPLICATIETANG

Craniofix®2 biedt optimale stabiliteit voor een betrouwbare fixatie van de botflap aan de schedel. Ook geschikt voor fixatie van botfragmenten bij schedelfracturen. Craniofix®2 is een nieuwe generatie van titaniumklemmen voor een snellere applicatie.

VOORDELEN

- Gemakkelijk en snel plaatsen met applicatietang
- Snelle applicatie kan kostbare operatietijd besparen
- Goedgekeurd voor fixatie van schedelfracturen
- Opnieuw positioneerbaar met geringe kracht
- MRI-compatibel

FIXATIE SCHEDELFRACTUUR

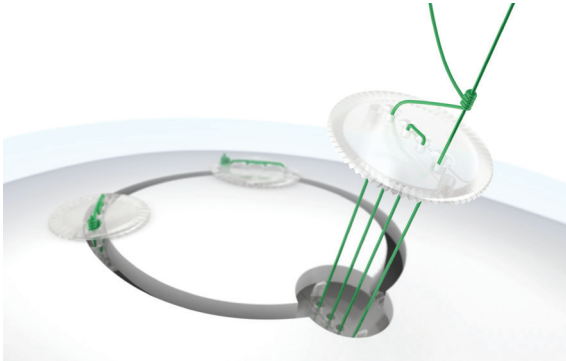


MRI-COMPATIBILITEIT

Onderzoeken met magnetische velden van 1.5 en 3.0 Tesla leveren geen extra risico op voor dragers van CranioFix®2 implantaten.

AESCULAP® CranioFix® absorbable

Resorbeerbaar klemsysteem voor ongehinderde schedelgroei

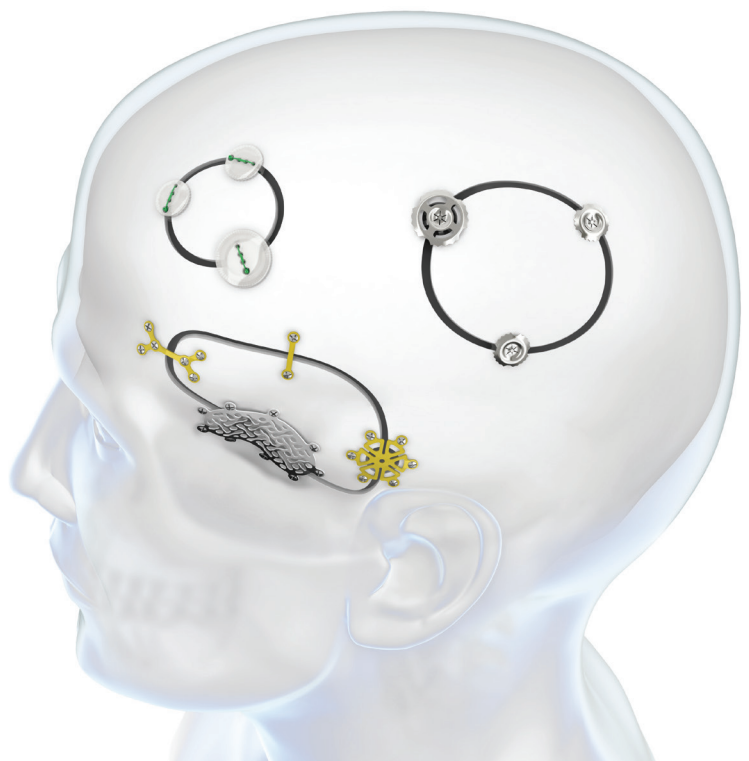


INSTRUMENTVRIJE APPLICATIE

CranioFix® absorbable is een dubbelzijdig klemsysteem voor de fixatie van botflappen. En wordt gemaakt van klinisch bewezen resorbeerbaar polyestermateriaal. Deze instrumentvrije applicatie geeft optimale ruimte voor schedelgroei. CranioFix® absorbable behoudt ongeveer 90% van zijn oorspronkelijke sterkte tot 12 weken. Het resorbeerbaar materiaal wordt binnen 2-3 jaar volledig opgenomen door het lichaam.

VOORDELEN

- Zeer geschikt voor pediatrische patiënten
- Instrumentvrije applicatie
- Klinisch bewezen resorbeerbaar materiaal
- Behoudt 90% van de oorspronkelijke sterkte tot 12 weken^[1]
- Implantaat niet voelbaar of zichtbaar, vooral niet in het frontale gebied
- MRI-compatibel



^[1] The in-vitro study measures the stability and mass of CranioFix® absorbable implants (only for FF016) with 2 mm depression depth of the bone flap under hydrolysis conditions [Internal study, Aesculap AG, idealized curves, 2003-2005].

AESCULAP[®] – a B. Braun brand

B. Braun Medical B.V. | +31 412 67 24 11 | customer care.nl@bbraun.com | www.bbraun.nl

Manufacturer acc. to MDD 93/42/EEC of the Neuro Plating System is: Osteonic Co., Ltd., Suite 1206, Ace Techno 3 Cha, 38, Digital-ro 29-gil, Guro-gu, Seoul, Korea
De merknaam "Aesculap" en de productnaam "CranioFix" zijn geregistreerde merken van Aesculap AG.



De informatie in deze communicatie is strikt vertrouwelijk, kan bedrijfsinformatie omvatten en is alleen bedoeld voor gebruik door de geadresseerde. Het is eigendom van de afzender van deze informatie. Ongeoorloofd gebruik, openbaarmaking of kopiëren van deze communicatie of een deel daarvan is ten strengste verboden en kan onwettig zijn.

